

Japon utile

1 - Avant de partir / À l'aéroport

À faire avant de partir

À emporter

Avant l'atterrissage

2 - À l'arrivée au Japon

Immigration

Quitter l'aéroport de Narita, d'Haneda et Kansai airport.

3 - La langue

Prononciation

Écriture

Prix en kanji

Vocabulaire utile

4 - Internet - téléphone

Téléphone: carte prépayée, internet, gps, maps.me

5 - Transports - Se déplacer

Les trains

réseau publics / privé

shinkansen

Train local, express, semi-express

Train de campagne

Carte de transport :

JRPass , JRPass régionaux

Passmo / icoca / suica

Mode d'emploi

Obtenir une carte, créditer une carte

Acheter un ticket de train,

Fare ajustement

Mode d'emploi, ticket de bus, tramway et trains de campagnes.

Bus

En ville

Longue distance : bus de nuit

Voiture de location

Obtenir la traduction de son permis

Où louer une voiture ?

Conduire au Japon :

vocabulaire, conseils pour circuler

Bateau:

Ferry

Croisières à Tokyo

Tour en hélicoptère à Tokyo

Avion :

Vol intérieur

Low-cost

conditions bagages

Se déplacer autrement (interview)

À pied : Aala

À vélo : Florent Chavouet

En stop : Petit Goupil

6 - Dormir / hébergement

Type d'hébergement

Netcafé

Business hotel

Ryokan

Minshuku

Auberge de jeunesse

Collocation (share house)

Capsule hotel

Monastère

7 - Budget / Argent

Moyens de paiement

Avant de partir

Évaluer le cou de son voyage

Faire des économies

Prix indicatifs

8 - Trucs utiles

Numéro de téléphone utile

Koban

Catastrophes naturelles

Envoyer un courrier depuis le Japon

Culture

9 - Cuisine - restaurant - kombini

Les ingrédients

Les boissons

Les plats

Les restaurants

10 - Religion / Folklore

Bouddhisme / shintoïsme

Yokai

Objets folkloriques

11 - Us et coutumes / idées reçues

12 - Les saisons

Automne

Printemps

Été

Hiver

12.2 Matsuri

Type de matsuri

Calendrier

12.3 Événements

Combat de sumo

Ascension du Mont Fuji

Feux d'artifice

Fêtes de la nature

Lucioles

Ume

Hanami

Autres Hanami

Koyo

Jours fériés

Découvrir

13 Géographie

Les Régions

Les villes

Tokyo

Kyoto

Osaka

Organisation d'une ville

14 - Idées itinéraires / planifier

Tokyo - circuits

Périphérique de Tokyo

Yokohama, Enoshima, Kamakura,

Takaosan, Nikko, Fuji lacs.

Kyoto - circuits

Osaka - circuits

Bien préparer son itinéraire

Itinéraire Japon

Japon 7 jours

Japon 14 jours

Japon 21 jours

Japon 30 jours et plus

15 - Villages du Japon et quartiers traditionnels

Quartiers de samourais

Quartiers marchands

Villages

Villages de bains thermaux

16 - Lieux

Musées

Salles de jeux, attractions

Îles insolites

Onsen

Robots géants et godzilla

Bouddha

Trains à vapeur

Les magasins incontournables



Nyuto onsen
乳頭温泉 ①
Tohoku - Akita
Village thermal

C'est un village de onsen proche du lac Tazawako. Sept ryokan proposent des bains de sources d'eau chaude en intérieur et en extérieur, certains mixtes. Les onsens des ryokans sont ouvert au public sans avoir forcément de chambre dans le ryokan, ouvert en général de 9h à 17h environ 600¥

Accès: Station Tazawako à 50 minutes de Akita - ligne Akita Shinkansen et JR Tazawako puis bus devant la gare en direction de Nyuto Onsen (durée 50 minutes). Horaires, tarifs et réservations de chambres: www.nyuto-onsenkyo.com



Kinosaki onsen
城崎温泉 ②
Kansai - Hyogo
Ville thermale

Kinosaki est sûrement l'une des villes thermales les plus connus. Vous y trouverez 7 établissements de onsen ouvert en général jusqu'à 23h, l'entrée est de 600¥ par onsen.

Les Japonais aiment faire la route des onsen et passé par les 7 onsen dans la journée.

En plus des onsen, vous trouverez de nombreux ryokan et restaurants. La spécialité culinaire locale est le crabe matsuba

Accès: Gare JR Kinosakionsen à 2h30 de Kyoto

visitkinosaki.com/fr/



Okuhida onsen
奥飛騨温
Chubu - Gifu ③
Villages thermales

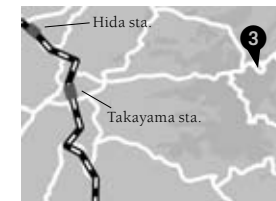
Ce n'est pas moins de cinq villages de onsen que vous trouverez dans la vallée de Okuhida:

Hirayu onsen
Shin Hirayu onsen
Shin Hotaka onsen
Fukuji onsen
Toshio onsen

C'est au total une 100 de bains en intérieur et en extérieur (roten-buro). La meilleure période pour profiter des roten buro est l'hiver sous la neige.

Accès: 1 heure en bus depuis la gare JR Takayama, Nohi bus direction Hirayu onsen.

www.okuhida.or.jp/en/roten_catalog



Yunomine onsen
湯の峰温泉 ④
Kumano
Village thermal

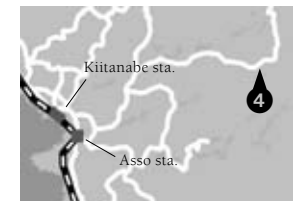
C'est 3 villages de onsen qui se trouve dans cette zone proche du temple Hongu Taisha: Kawayu onsen, Watarase onsen et Yunomine onsen.

À Yunomine 2 onsen vous attendent: Tsuyobu (770¥) et le bain public (250¥). Les pèlerins qui passent par Yunomine onsen utilisent ces bains pour se purifier

Accès: À 2h10 de Osaka en train jusqu'à la station Kii-Tanabe et ensuite bus n°1 ou 6 jusqu'à Yunomine. Retour bus n°2.

Liste des onsens, tarif et accès (en anglais)

www.tb-kumano.jp/en/onsen/

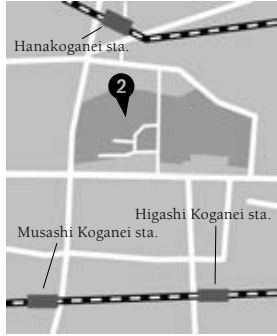




Edo tokyo museum
江戸東京博物館
Tokyo - Ryogoku ①

Anciennement nommé Edo, le musée propose une plongée dans le Tokyo d'autre fois. Maquettes ultra-détaillées, reconstitution grandeurs nature de maison de l'ère Meiji, de pont, objets, costumes, le musée est très fourni et très grand, sans compter la bibliothèque du musée compte 140000 ouvrages. Une visite peut facilement durer 3 à 4 heures.

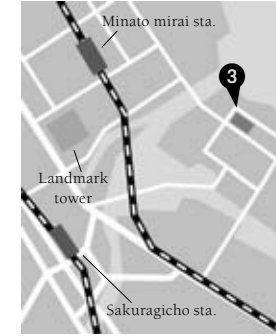
Horaires: de 9h30 à 17h30
samedi de 9h30 à 19h30
Fermé le lundi
Tarif: 600¥
Accès: À 5 minutes à pied de la gare Ryogoku - ligne JR Sobu
www.edo-tokyo-museum.or.jp/en/



Edo tokyo open air museum
江戸東京たてもの園
Tokyo - Parc Koganei ②

Situé dans le parc Koganei (gratuit), le musée en plein air Edo Tokyo reconstitue des bâtiments d'époque Edo: magasins en tous genre, maisons, bains public, poste de police, ils sont au nombre de 39 dans un parc arboré où vous pourrez profiter de la floraison des cerisiers au printemps et des érables rouges à l'automne.

Horaires: de 9h30 à 17h30
Fermé le lundi
Tarif: 400¥
Accès: À 20 minutes à pied au sud de la gare Hanakoganei - ligne Seibu Shinjuku ou à 20 minutes au nord de la gare Higashi Koganei - ligne JR Chuo
www.tatemonoen.jp/english/

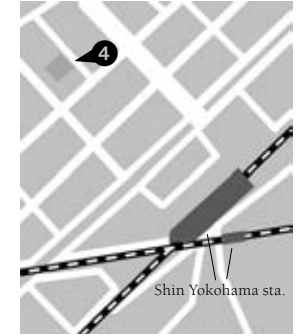


Cupnoodle museum
Yokohama ③

En 1958 Momofuku Ando invente des nouilles instantanées. Dans la première partie du musée découvrez l'histoire de ce plat et son évolution.

Dans une seconde partie du musée vous pourrez voir les méthodes de fabrication des nouilles instantanées, et fabriquer votre propre cupnoodle en dessinant le visuel sur la boîte et en choisissant les ingrédients parmi 12 variétés.

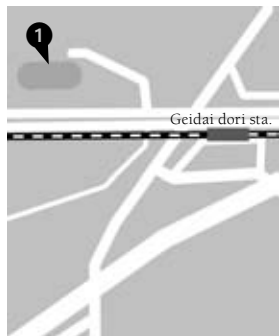
Horaires: de 10h à 18h
Fermé le mardi
Tarif: 700¥
Accès: Proche du parc d'attraction Cosmoworld. À 20minutes à pied de la station Minatomirai - ligne Minatomirai.
www.cupnoodles-museum.jp/en/yokohama/



Ramen museum
Shin Yokohama ④

Comme nous le disions dans l'introduction le terme de musée est souvent utilisé dans un sens très large. Ici ce n'est pas un musée à proprement parler, mais la reconstitution d'une rue du Japon des années 50 avec 9 restaurants où vous pourrez déguster des ramen venant de tous le Japon. Vous pouvez commander des mini-ramen pour ne pas caler dès le premier.

Horaires: de 11h à 22h
Ouvert tout les jours
Tarif entrée: 310¥
Tarif ramen: de 570 à 1300¥
Obligation de commander au moins un ramen.
Accès: À 10 minutes à pied de la station Shin Yokohama - métro
www.raumen.co.jp/english/



Toyota Museum Nagakute

Le Toyota museum **1** retrace l'histoire de la marque mais aussi des exposition temporaire. Sur 3 étages 160 modèles sont classés par dates. Le 3^e étage comporte des modèles d'autres marques. Vous trouverez aussi une boutique souvenir et une bibliothèque avec plus de 11000 livres et 3500 magazines sur l'histoire automobile consultable sur place.

Horaires: de 9h30h à 17h
Fermé le lundi.
Tarif: 1000¥
Accès: À 50 minutes de Nagoya, gare Geidai dori - ligne Linimo
www.toyota.co.jp/Museum/english/

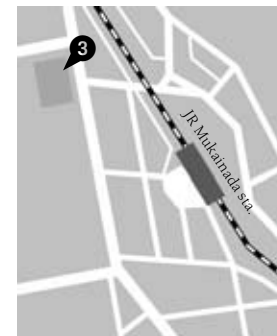


Toyota megaweb Tokyo - Odaiba

Le Toyota mega web **2** à Odaiba est composé de plusieurs zones qui mettent en avant les voitures de la marque. Un showcase présentent les derniers modèles et les concepts car de Toyota. Une partie historique dévoilent les voitures mythique de plusieurs marques Nissan, Mazda, Cadillac, Porsche... un atelier de restauration en activité.

Horaires: de 11 h à 21h
Ouvert tous les jours
Tarif: Entrée gratuite

Accès: À 5 minutes à pied de la station Aomi - ligne Yurikamome
www.megaweb.gr.jp/about/english.html



Mazda museum Hiroshima

Le musée Mazda **3** permet de découvrir l'histoire de la firme avec une exposition des modèles de la marques (dont la mythique 787B) mais aussi les concept cars, moteurs et la possibilité de voir une ligne d'assemblage des voitures.

Horaires: de 10h à 17h
Fermé le lundi et mardi.
Tarif: Entrée gratuite
Uniquement Sur réservation sur le site internet du musée.
Accès: À 10 minutes en train d'Hiroshima. arrêt gare JR Mukainada - ligne Sanyo ou Kure.

Réservation en ligne:
www.mazda.com/en/about/museum/reservations/



Honda collection Hall Motegi Tochigi - Circuit Twin Motegi

Le hall Honda **4** vous emmène à la découverte de l'histoire des voitures mais aussi les motos de la marque. Tous les modèles sont en état de marche. Le 3^e étage est consacré aux voitures et motos de sport, moto GP et Formule 1.

Horaires: de 9h30 à 17h30
Fermé le lundi et mardi.
Tarif: 1000¥
Accès: Gare Motegi (Moka Testsudo) puis bus jusqu'au circuit Twin Motegi (à 7km de la gare).
www.twinring.jp/access_m/by_train/
www.twinring.jp/collection-hall/world.honda.com/collection-hall/info/index.html